

遮音シートは、住宅用建材としては一般的なもので、機能住宅の壁内部に使用されています。

遮音シートは、「質量則」という法則を利用して防音します。

☆当社が提供する遮音シートは、建材臭を低減する為松下電工の遮音シートに防臭処理を施したものです。

質量則とは、

「高密度の物質の単位面積当たりの重量が大きければ大きい程、透過損失（遮音能力）は大きくなる。」という法則です。

遮音シートの特徴

- 木造・鉄骨住宅の防音に高い防音効果を発揮します。
- 重ね張りする事で遮音性能を高める事ができます。
- 簡単にハサミで切れ、タッカー、画びょう、両面テープ等を使って壁、ドア等に張りつける事が出来ます。
- 仕上げに壁紙を貼ったり、塗装する事ができます。
- 現在の壁面にキズを付けずに、張る事もできます。
- 床に敷く事で階下への音の伝わりを低減する事ができます。

注) 歩行音（固体音）は、低減できません

製品詳細

遮音性能：14dB

材質：ポリオレフィン系樹脂（高比重物質[硫酸バリウム]を配合）

色：表、グレー（文字あり）裏、ブラック（文字なし）

サイズ：（幅）940mm 面密度：1.7kg/m²

厚さ：1.0mm

連続最大長さ：10m [16kg]

ホルムアルデヒド値：0.00ppm

☆アン・ノイズによる付加： 遮臭低減のための防臭加工

価格（税込み）

長さ 10mロール1本 ¥10,290-

2.5mロール1本 ¥2,730-

☆メーター注文

(☆注文単位：1m 幅：94cm固定)

長さ 1m当たり ¥1,100-

■ 遮音性能[音響透過損失] ■

周波数	125 Hz	250 Hz	500 Hz	1000 Hz	2000 Hz
透過損失	7dB	10dB	14dB	17dB	23dB

※ 遮音性能の単位は、dBです。数値が大きいくほど遮音効果が大きです。

遮音性能（音響透過損失）の比較（500Hz時）

材質	厚さ	遮音性能
コンクリート	[12cm]	40dB
板ガラス	[0.3cm]	20dB
※遮音シート	[0.1cm]	14dB

※確実に遮音効果を実感して頂く為に、2枚以上の重ね張りをお勧めします。(2枚重ねの透過損失[500Hz時]は、約17dBです。)

張り付け方法

1. 遮音シートを遮音性の劣る壁やドアに張りつけます。（床の場合は、床に敷き、その上にじゅうたん等を敷きます。）
2. 仕上げに遮音シートに壁紙を張ります。（壁紙は、日曜大工の店で販売しています。）
又は、塗装します。



タッカー
タッカー芯

壁の種類と張り方の相性

Xは、張り付け困難

壁面の種類 張り付け方法	モルタル、又は シックイ (柱が見える)	クロス張り (画びょうがささる)	クロス張り (画びょうが ささらない)	コンクリートに 塗装 (表面に凹凸なし)	コンクリートに 塗装 (表面に凹凸あり)	ドア
タッカー 画びょうで 張り付け	X	3枚まで可能	X	X	X	X
スコッチカーペット用 両面テープで 張り付け (注1)	3枚まで可能 (注1)	X	X	3枚まで可能 (注1)	X	3枚まで可能 (注1)
合板を設置してその上に 張り付け	4枚まで可能	4枚まで可能	4枚まで可能	4枚まで可能	4枚まで可能	X

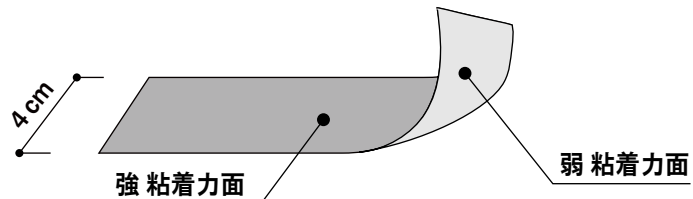
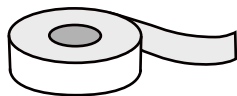
☆ 詳しい張り付け方法については、[作業前のご注意]、[遮音シート張り方説明書]をご覧ください。

合板を設置してその上に遮音シートを張り付ける方法は、時間と手間がかかります。余裕を持って作業をして下さい。

注1

共同住宅で、賃貸契約上、壁に画びょうの跡等、傷をつけられない場合は、スコッチカーペット用両面テープで張り付けるか、合板を設置して、その上から張り付けます。

スコッチカーペット用両面テープ
巾4cm X 長さ15m



スコッチカーペット用両面テープとは、裏面と表面の接着力が違う両面テープです。このテープを使用することで、将来遮音シートをはがす際、下地のコンクリート塗装面、ドアの塗装面を一緒に剥がしてしまう事を避けられます。

☆ 凹凸のある塗装面には、スコッチカーペット用両面テープは、使用できません。

スコッチカーペット用両面テープの使える壁、使えない壁

スコッチカーペット用両面テープの使える壁	スコッチカーペット用両面テープの使えない壁
<p>○</p> <p>表面の滑らかな壁</p> <p>シックイ壁</p> <p>アクリル水性塗料の壁</p> <p>油性塗料の壁</p>	<p>X</p> <p>繊維壁</p> <p>ビニールクロスでフワフワしているもの</p> <p>紙クロス</p> <p>砂壁（表面がざらざらしているもの）</p>

※ 湿度の高い場所には、スコッチカーペット用両面テープは、使えません。

壁に結露の発生する場合は、スコッチカーペット用両面テープを使用して貼りつけても遮音シートがはがれてしまいます。

遮音シート (防臭加工済み)

(幅: 94センチ 厚さ: 1.0ミリ)

長さ 10mロール1本 ¥10,290- 商品 No. 1

長さ 2.5mロール1本 ¥2,730- 商品 No. 2

※ 6帖間 長辺方向 (横 3.5m、高さ 2.4m) の場合
1枚張りで 長さ 10m 必要です。

☆ ご購入合計金額が5,000円以上の場合、
送料は無料です。

商品 No. F

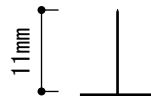
☆ メーター注文 (☆ 注文単位: 1m 幅: 94cm固定)

長さ 1m 当たり ¥1,100-

長足画びょう (40本入り)

※ 1箱で遮音シート5m張りが付けられます。

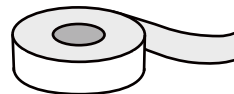
1箱 ¥157- 商品 No. 3



住友3M製 スコッチカーペット用両面テープ

☆ 片面弱粘着タイプ (巾 4cm X 長さ 15m)

※ 遮音シート 2.5m に対して両面テープ (長さ) 6.0m 必要。
6帖間 長辺方向 (横 3.5m、高さ 2.4m) の場合
2個 必要です。



1個 ¥819- 商品 No. 4

日東電工製 カーペット用両面テープ (強力タイプ)

(巾 3.8cm X 長さ 15m)

※ 遮音シート 2.5m に対して両面テープ (長さ) 6.0m 必要。
6帖間 長辺方向 (横 3.5m、高さ 2.4m) の場合
2個 必要です。

注 スコッチカーペット用両面テープと
カーペット用両面テープを混同して注文しない様、
御注意下さい。

1個 ¥714- 商品 No. 5

日東電工製 強力両面テープ 塩化ビニール用 (薄いタイプ)

(巾 2cm X 長さ 20m)

※ 遮音シートの継ぎ目に使用します。(遮音シート 2.5m に対して、平均して (長さ) 3m 必要。)

1個 ¥840- 商品 No. 6

張りつけ材料のみの注文は、送料が別途必要となります。(送料 740円)
遮音シートと合わせて注文して頂ければ、同梱して発送します。

☆ 上記3種類の両面テープは、ホームセンターでも販売しています。

配送について

ヤマトコレクト便 又は、郵便局のゆうパック
で配達されます。

遮音シートは、未使用で期限内 (商品到着より8日間以内) の
場合に限り返品が有効です。(寸法注文の商品は返品できません)

☆ 日時指定ができますので注文時に指定して下さい。

☆ 1梱包は、25キロ以内とさせていただきます。

☆ 注文後、4日以内に発送しますので、
10日以内に配達されます。

支払方法

☆ 商品受取り時に配達人にお支払い下さい。

※ 着払い手数料 当社負担。

御注文は、アン・ノイズ サイトの注文ページ (24時間)

TEL 048-921-2686 受付時間 月~金
(アン・ノイズ商品部) 午前 10:00 ~ 午後 6:00

E-MAIL: annoise@za.wakwak.com

で受賜ります。

アン・ノイズ An-Noise
防音材の販売

〒340-0023 埼玉県 草加市 谷塚町 1723-19
商品部: TEL 048-921-2686 FAX 048-921-2685

アン・ノイズ ホームページ・

<http://park1.wakwak.com/~are/annoise/index.html>